

INSTRUKCJA OBSŁUGI

GRA ZRĘCZNOŚCIOWA ZBUDUJ IGLO PINGWINY

PARAMETRY TECHNICZNE

- Tworzywo: plastik
- Ilość graczy: 2-4 osób
- Wiek dziecka: 5+


Wymiary:

- pingwinek: 4,5 cm x 2 cm
- igloo: 21 cm x 24 cm
- opakowania: 26 cm x 24,5 cm x 6,5 cm

Zawartość zestawu:

- 64 kostki lodu
- 4 pingwinki
- 1 Eskimos
- 1 kopuła
- 1 podstawa
- zestaw naklejek

BUDOWA IGLOO



1. Każdy blok jest ponumerowany w środku. Naklej odpowiednią naklejkę na centrum wnetki na górze bloku, dokładnie tak, jak pokazano.




3. Naklej naklejki Parka Pete'a po obu stronach odpowiedniego elementów. Naklejki pingwinów naklej po obu stronach szpikulca do lodu.



2. Przyklej wszystkie pozostałe naklejki w ten sam sposób. Naklejki z cyfrą 6 przyklej w środku bloku.



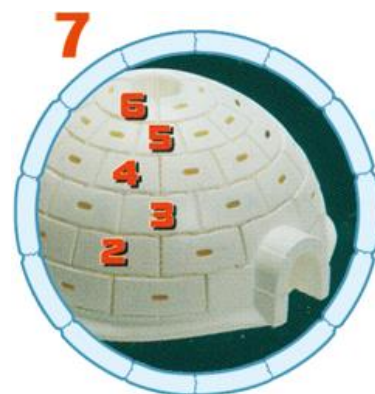
4. Połącz ze sobą dwie części wewnętrznej kopuły nośnej.



5. Umieść pierścień podstawy igloo z drzwiami na zamontowanej kopule.



6. Umieść pierwszy rząd klocków, oznaczony numerem 1, na górze pierścienia podstawy. Upewnij się, że klocki znajdują się we właściwej pozycji, z naklejką na górze.



7. Umieść każdy kolejny rząd bloków na górze poprzedniego, zgodnie z oznaczoną kolejnością.



8. Wciśnij Parka Pete'a do ostatniego bloku i umieść go na górze, aby ukończyć igloo.

9. Przytrzymaj drzwi igloo i ostrożnie zdejmij zamontowane igloo z kopuły podtrzymującej.



ZASADY GRY

1. Celem gry jest posiadanie jak najmniejszej liczby bloków pod koniec gry. Każdy gracz przy użyciu szpikulca wyjmuje wybrane bloki. Gra kończy się, gdy Parka Pete spadnie z igloo.
2. Gracze nie muszą brać pierwszego bloczka, którego dotknął. Mogą rozmyślić się i zdecydować się na innych, jednakże w każdej turze muszą wyciągnąć jeden bloczek.
3. Wszystkie klocki, które wypadają poza igloo w trakcie trwania tury gracza muszą być przez niego zabrane.

4. Jeśli bloczki wpadną do środka igloo nie liczą się i muszą zostać tam do końca gry.
5. Gracz, który powoduje zawalenie się igła i upadek Parka Pete'a musi zabrać wszystkie klocki.
6. Po zakończeniu gry gracze liczą swoje bloki – wygrywa gracz z najmniejszą ich liczbą.

Zasady można zmodyfikować tak, aby gra była łatwiejsza, co może być świetną opcją dla młodszych użytkowników:

- Po ułożeniu igloo nie zdejmuj go z kopuły wspierającej.
- Przegrywa gracz, który sprawi, że Parka Pete upadnie.
- Gracze sumują swoje klocki – wgrywa gracz z najmniejszą ich liczbą.

OSTRZEŻENIA

1. Podczas korzystania z produktu dziecko powinno znajdować się pod stałym nadzorem osoby dorosłej.
2. Produkt nie jest przeznaczony dla dzieci poniżej piątego roku życia.
3. Produktu zawiera małe elementy, które w przypadku połknięcia mogą stanowić ryzyko uduszenia.
4. Produkt należy przechowywać z dala od źródeł ciepła i otwartego ognia, gdyż mogą one prowadzić do trwałego uszkodzenia produktu.
5. Należy regularnie kontrolować stan produktu. W przypadku stwierdzenia jakichkolwiek nieprawidłowości należy natychmiast przerwać korzystanie.
6. Nie należy samodzielnie naprawiać ani modyfikować produktu.
7. Uszkodzony produkt należy umieścić w odpowiednim pojemniku, zgodnie z lokalną polityką gospodarowania odpadami.
8. Instrukcja oraz opakowanie zawierają ważne informacje, należy więc zachować je na wypadek wystąpienia jakichkolwiek wątpliwości.

KX5348 Gra zręcznościowa zbuduj igloo pingwiny

Importer: KIK Sp. z o. o. Sp. k. Aleja 1000 – lecia Państwa Polskiego 8, 15 – 111 Białystok

Wyprodukowano w Chinach