

# INSTRUKCJA OBSŁUGI

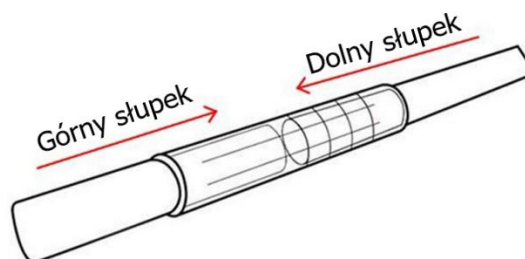
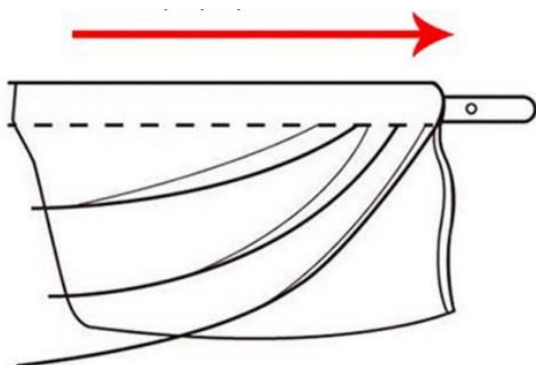
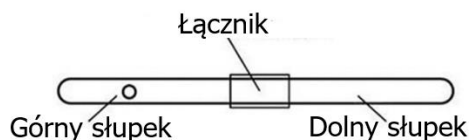
## DOMEK INDIAŃSKI DLA DZIECI TIPI WIGWAM 90 CM

### PARAMETRY TECHNICZNE

- Tworzywo: poliester

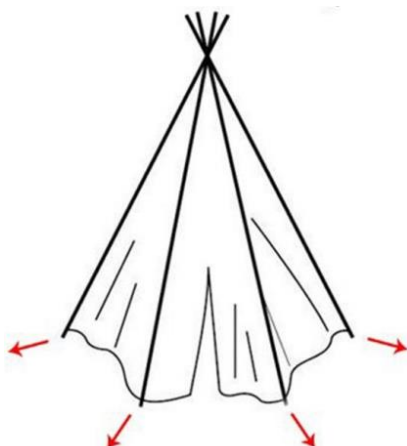
### MONTAŻ

1. Przy użyciu plastikowego łącznika połącz górny i dolny słupek.



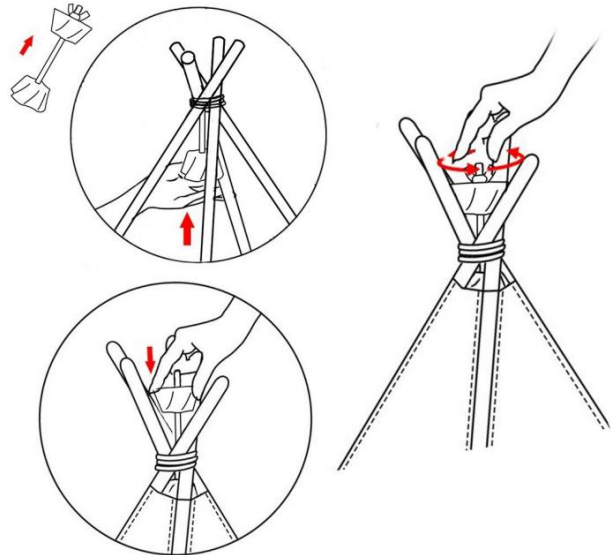
2. Po złożeniu krótkich słupków w długie nawlecz na nie materiał namiotu.

3. Połącz ze sobą wszystkie słupki przewlekając sznurek przez otwory znajdujące się w ich górnej części.



4. Rozłóż słupki namiotu tak, aby stał stabilnie.

5. Umieść stabilizator pomiędzy krzyżującymi się słupkami i dokręć go przy użyciu nakrętki motylkowej.



## OSTRZEŻENIA

1. Podczas korzystania z produktu dziecko powinno znajdować się pod stałym nadzorem osoby dorosłej.
2. Produkt należy przechowywać z dala od źródeł ciepła i otwartego ognia, gdyż mogą one prowadzić do zapalenia się produktu.
3. Produktu nie należy rozkładać na podwyższeniu i w pobliżu schodów.
4. Produktu nie należy przenosić, gdy w środku znajduje się dziecko.
5. Montaż produktu powinna przeprowadzić osoba dorosła.
6. Należy regularnie kontrolować stan produktu, w przypadku stwierdzenia jakichkolwiek nieprawidłowości należy natychmiast przerwać korzystanie.
7. Uszkodzony produkt należy umieścić w odpowiednim pojemniku, zgodnie z lokalną polityką gospodarowania odpadami.
8. Instrukcja oraz opakowanie zawierają ważne informacje, należy więc zachować je na wypadek wystąpienia jakichkolwiek wątpliwości.

**KX5187** Namiot domek indiański dla dzieci tipi wigwam 90 cm

**Importer:** KIK sp. z o. o. sp. k. Aleja 1000 – Lecia Państwa Polskiego 8, 15-111 Białystok

**Wyprodukowano w Chinach**